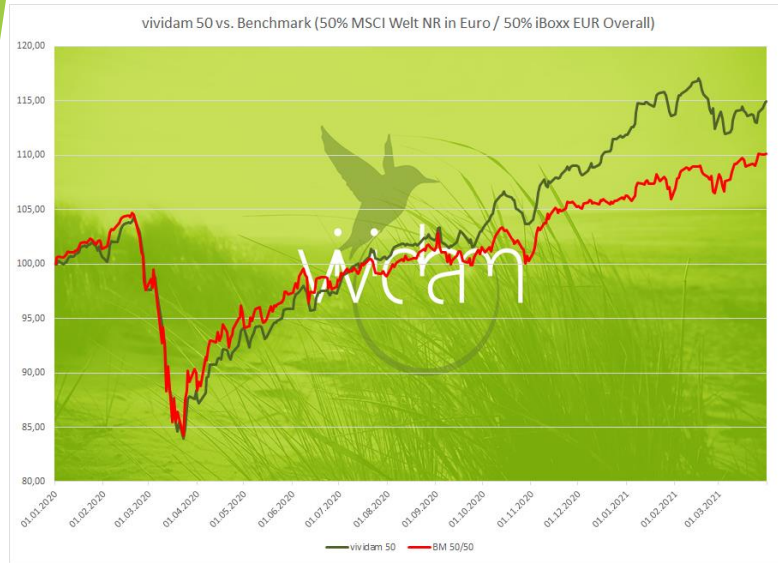
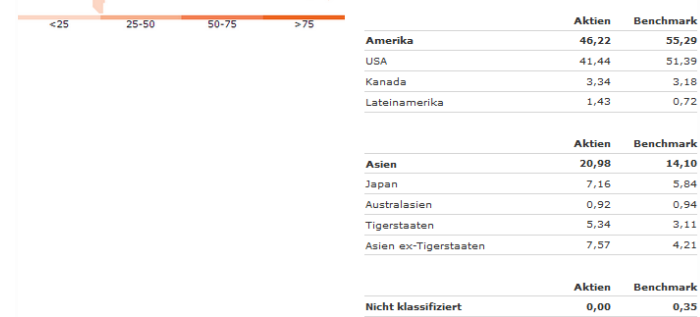

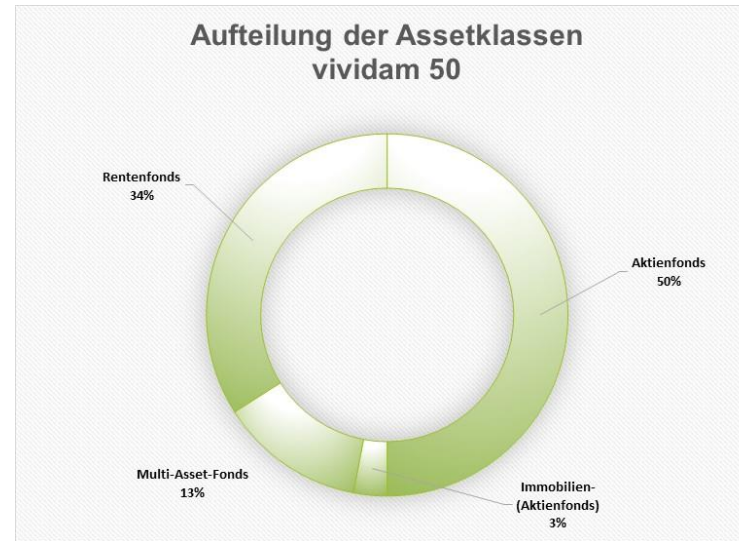


# Datenblatt vividam 50 - März 2021



Kennzahlen für das Jahr 2021 (vor VV-Gebühr)	vividam 50	Benchmark
Wertentwicklung in %	2,81%	3,57%
Wertentwicklung in % seit Start / p.a.	25,63% / 10,25% p.a.	
Volatilität in %	9,60%	
Maximaler Verlust (Drawdown) seit Auflage (12/2018)	-21,69%	
Dauer des Drawdowns	7 Monate (von 2/2020 bis 10/2020)	
Erwartete Wertentwicklung	3,5%	
Mindestanlagehorizont	> 7 Jahre	



### Top 10 Positionen

Name	Typ	Portfolio Datum	Laufende Kosten	(%) Gewicht
KEPLER Ethik Rentenfonds A	Fonds (OE)	28 Feb 2021	0,64	7,50
Sarasin-FairInvest Bond Universal-Fonds	Fonds (OE)	31 Jan 2021	0,99	7,50
Allianz Green Bond R EUR	Fonds (OE)	31 Dez 2020	0,69	5,00
Candriam Sat Bd Euro Corp C € Acc	Fonds (OE)	28 Feb 2021	0,81	5,00
DPAM L Bonds Emerging Markets Sust A EUR	Fonds (OE)	28 Feb 2021	1,04	5,00
PRIME VALUES Income (R) EUR A	Fonds (OE)	28 Feb 2021	1,79	5,00
Arabesque-GLB ESG Mornt Flex Allc R	Fonds (OE)	31 Dez 2020	1,69	4,00
Jupiter Global Elgy Div L EUR Acc	Fonds (OE)	31 Dez 2020	1,47	4,00
ÖkoWorld Growing Markets 2.0 C	Fonds (OE)	31 Dez 2020	2,42	4,00
ÖkoWorld Klima C	Fonds (OE)	31 Dez 2020	2,35	4,00

### Größte Einzelpositionen

Einzelpositionen-Details

Name	Typ	Sektor	Land	Gew. %
Cds 2025-12-20 Markt Itrx Europe 12/25 Icee Receive 97097436_97097434	AssetType_SR	Nicht klassifiziert		0,60
Vestas Wind Systems A/S	Aktien	Industriewerte	Dänemark	0,47
Candriam Sat MM Euro Z € Acc	Fonds (OE)	Nicht klassifiziert	Luxemburg	0,47
Equinix Inc	Aktien - REIT	Immobilien	USA	0,45
Orsted A/S	Aktien	Versorger	Dänemark	0,43
Prologis Inc	Aktien - REIT	Immobilien	USA	0,42
Italy (Republic Of)	Staatsanleihen	Nicht klassifiziert	Italien	0,41
Madrid (Comunidad de)	Anleihen - US Gov Agency Debt	Nicht klassifiziert	Spanien	0,41
Spain (Kingdom of)	Staatsanleihen	Nicht klassifiziert	Spanien	0,39
Samsung SDI Co Ltd	Aktien	Technologie	Südkorea	0,38



Signatory of:

