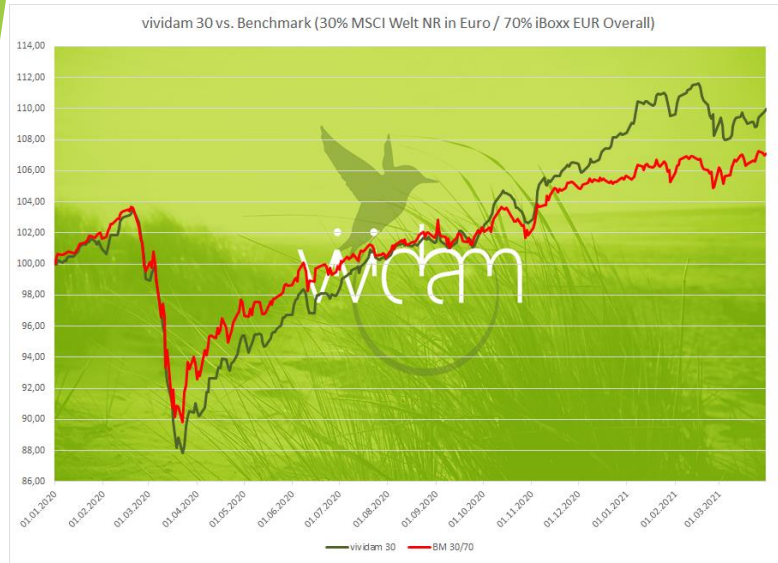
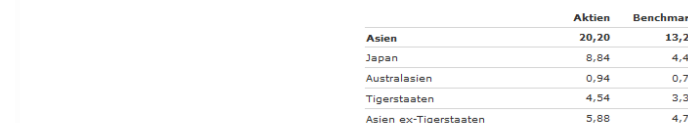

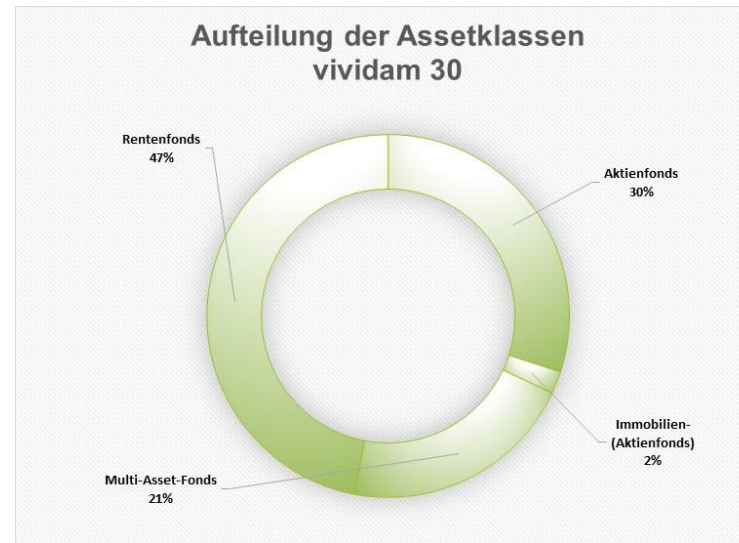


Datenblatt vividam 30 - März 2021



Kennzahlen für das Jahr 2021 (vor VV-Gebühr)	vividam 30	Benchmark
Wertentwicklung in %	1,44%	1,36%
Wertentwicklung in % seit Start / p.a.	19,05% / 7,74% p.a.	
Volatilität in %	7,44%	
Maximaler Verlust (Drawdown) seit Auflage (12/2018)	-16,48%	
Dauer des Drawdowns	7 Monate (von 2/2020 bis 10/2020)	
Erwartete Wertentwicklung	2%	
Mindestanlagehorizont	> 5 Jahre	



Top 10 Positionen

Name	Typ	Portfolio Datum	Laufende Kosten (%)	Gewicht
KEPLER Ethik Rentenfonds A	Fonds (OE)	28 Feb 2021	0,64	14,50
Sarasin-FairInvest Bond Universal-Fonds	Fonds (OE)	31 Jan 2021	0,99	10,00
PRIME VALUES Income (R) EUR A	Fonds (OE)	28 Feb 2021	1,79	8,00
Jupiter Global Elgy Div L EUR Acc	Fonds (OE)	31 Dez 2020	1,47	6,50
Triodos Impact Mixed Neutral EUR R Inc	Fonds (OE)	28 Feb 2021	1,35	6,50
Allianz Green Bond R EUR	Fonds (OE)	31 Dez 2020	0,69	6,00
Candriam Sst Bd Euro Corp C € Acc	Fonds (OE)	28 Feb 2021	0,81	6,00
DPAM L Bonds Emerging Markets Sust A EUR	Fonds (OE)	28 Feb 2021	1,04	5,50
Steyler Fair Invest - Bonds R	Fonds (OE)	28 Feb 2021	1,07	5,00
Arabesque-Glb ESG Momt Flex Allc R	Fonds (OE)	31 Dez 2020	1,69	3,00

Größte Einzelpositionen

Name	Typ	Sektor	Land	Gew. %
Cds 2025-12-20 Markt Itrix Europe	AssetType_SR	Nicht klassifiziert		0,73
12/25 Isee Receive 97097436_97097434				
Candriam Sst MM Euro Z € Acc	Fonds (OE)	Nicht klassifiziert	Luxemburg	0,56
Italy (Republic Of)	Staatsanleihen	Nicht klassifiziert	Italien	0,55
Madrid (Comunidad de)	Anleihen - US Gov Agcy Debt	Nicht klassifiziert	Spanien	0,54
Spain (Kingdom of)	Staatsanleihen	Nicht klassifiziert	Spanien	0,52
Italy (Republic Of)	Staatsanleihen	Nicht klassifiziert	Italien	0,50
Kreditanstalt Fur Wiederaufbau 0.04%	Anleihen - US Gov Agcy Debt	Nicht klassifiziert	Deutschland	0,50
Cassa Depositi e Prestiti S.p.A. 1%	Anleihen - US Gov Agcy Debt	Nicht klassifiziert	Italien	0,40
Cassa Depositi e Prestiti S.p.A. 1%	Anleihen - US Gov Agcy Debt	Nicht klassifiziert	Italien	0,37
Intesa Sanpaolo S.p.A.	Anleihen	Nicht klassifiziert	Italien	0,36



Signatory of:

