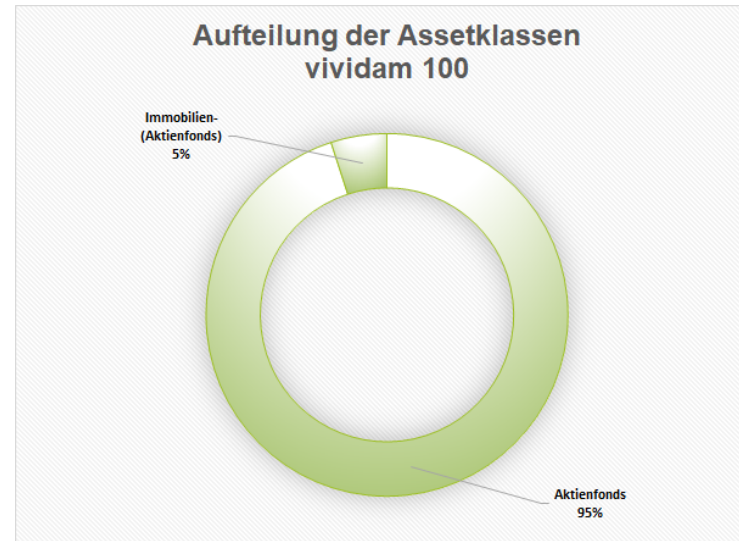
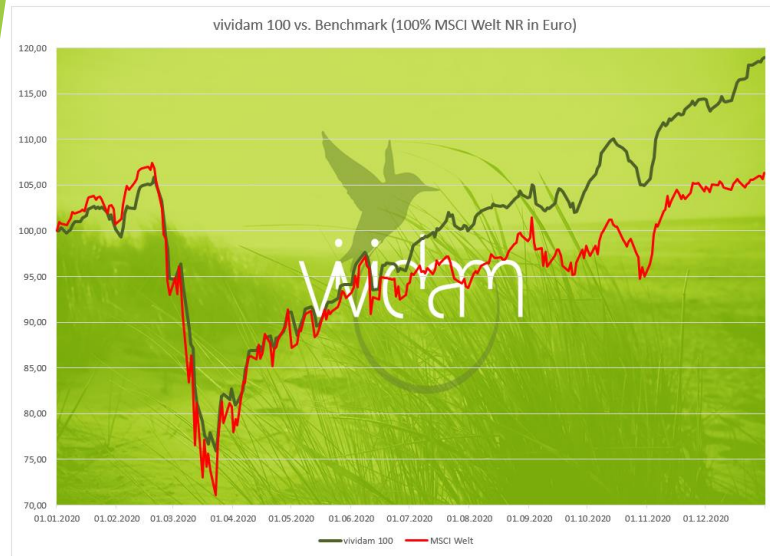
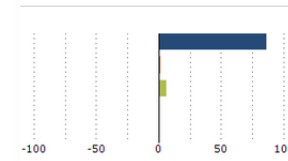


Datenblatt vividam 100 - Dezember 2020



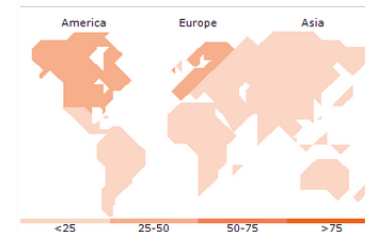
Kennzahlen für das Jahr 2020 (vor VV-Gebühr)	vividam 100	Benchmark
Wertentwicklung in %	18,96%	6,33%
Wertentwicklung in % seit Start / p.a.	27,72% / 17,58% p.a.	
Volatilität in %	15,40%	
Maximaler Verlust (Drawdown) seit Auflage (7/2019)	-33,20%	
Dauer des Drawdowns	7 Monate (von 2/2020 bis 10/2020)	
Erwartete Wertentwicklung	6,5%	
Mindestanlagehorizont	> 15 Jahre	

Asset-Allokation %



	Long	Short	Net	Benchmark
● Aktien	85,12	0,00	85,12	96,27
● Anleihen	0,75	0,04	0,71	0,18
● Cash	5,37	0,37	4,99	2,28
● Sonstige	0,18	0,00	0,18	1,14
● Nicht klassifiziert	0,00	0,00	9,00	0,13

Regionen %



	Aktien	Benchmark
Europa	38,68	28,65
Großbritannien	5,74	6,66
Euroland	19,89	11,19
Westeuropa ex Euro	12,52	9,67
Schwellenl. Europa	0,12	0,44
Afrika	0,41	0,30
Mittlerer Osten	0,00	0,39

	Aktien	Benchmark
Amerika	42,53	57,47
USA	38,12	53,85
Kanada	2,89	2,98
Lateinamerika	1,53	0,64

	Aktien	Benchmark
Asien	18,79	13,52
Japan	5,58	5,69
Australasien	1,27	0,84
Tigerstaaten	5,20	2,99
Asien ex-Tigerstaaten	6,74	3,99

Top 10 Positionen

Name	Typ	Portfolio Datum	Laufende Kosten (%)	Gewicht (%)
Arabesque SICAV - Arabesque Systmtc R	Fonds (OE)	30 Sep 2020	1,70	6,00
D&R Globalance Zukunftbeweger Aktien P	Fonds (OE)	30 Nov 2020	1,50	6,00
Pictet - Global Envir Opps P dy EUR	Fonds (OE)	30 Sep 2020	2,02	6,00
Raiffeisen-Nachhaltigkeit-Momentum R A	Fonds (OE)	30 Nov 2020	1,62	6,00
SLI GS II Global Equity Impact D EUR Inc	Fonds (OE)	30 Sep 2020	0,84	6,00
TBF SMART POWER EUR R	Fonds (OE)	30 Sep 2020	1,70	6,00
terrAssisi Aktien I AMI P a	Fonds (OE)	30 Nov 2020	1,47	6,00
RobecoSAM Sustainable Water Equs D EUR	Fonds (OE)	31 Dez 2020	1,71	6,00
BellevueFunds(Lux) BBAdmtSustHlthBEUR	Fonds (OE)	31 Dez 2020	2,34	5,00
BNP Paribas Climate Impact CI C	Fonds (OE)	30 Nov 2020	2,65	5,00

Größte Einzelpositionen

Name	Typ	Sektor	Land	Gew. %
Vestas Wind Systems A/S	Aktien	Industriewerte	Dänemark	0,97
Equinix Inc	Aktien - REIT	Immobilien	USA	0,79
Prologis Inc	Aktien - REIT	Immobilien	USA	0,65
Microsoft Corp	Aktien	Technologie	USA	0,51
Infineon Technologies Ag	Aktien	Technologie	Deutschland	0,51
Koninklijke Dsm Nv	Aktien	Rohstoffe	Niederlande	0,49
Agilent Technologies Inc	Aktien	Gesundheitswesen	USA	0,48
West Fraser Timber Co.Ltd	Aktien	Rohstoffe	Kanada	0,48
UnitedHealth Group Inc	Aktien	Gesundheitswesen	USA	0,45
American Water Works Co Inc	Aktien	Versorger	USA	0,45



Signatory of:

